



Standoblue Basecoat

- **VOC megfelelő Bázisfesték Rendszer**
- **melléfényezéshez kiválóan alkalmazható**
- **felhordása egy munkamenetben**
- **magas kiadósság**
- **kiemelkedő színpontosság**
- **uni és effekt színek**
- **edzhető**
- **minden időjárási körülményhez alkalmas**

Műszaki leírás:

- szórásra kész a Standoblue Viscosity Adjuster hozzáadása után
- használjunk mérőpálcát

Standoblue Basecoat

Alapfelület:

- Stadox Filler
- kikeményedett, átcsiszolt fényezés
- Standoflex 2K Plastic Primer Surfacer U3200

Tisztításról nem szabad megfeledkezni!

Előkezelés / tisztítás:



Az alap előkezelésére vonatkozó információkat lásd Stadox Lakkozási Rendszer S1.



Használjunk frisslevegős maszkot. Lásd a termékre vonatkozó Biztonsági adatlapokat.

1 munkamenetes alkalmazás:
1 normál réteg majd azután egy 0,5 réteg, 50 %-kal megnövelt távolságból.

Kiszellőztetési idő csökkenthető

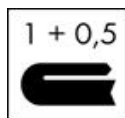
- levegő befúvatással
- fülke befúvató rendszerrel
- IR szárítással
- kabin hőmérsékletének növelésével max. 45°C-ig mattulási g

* Kérjük olvassa el a szórópisztoly gyártó információit.

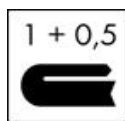
Feldolgozás:



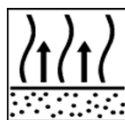
Standoblue Viscosity Adjuster
10 % az uni, 20 % az effekt színekhez



Compliant 1,2 - 1,3 mm
1,8 - 2,2 bar bemenő nyomás *
1+0.5 = 10 - 25 micron



HVLP 1,2 - 1,3 mm
0,7 bar porlasztó nyomás
1+0.5 = 10 - 25 micron



Végső kiszellőztetés mattulásig.



Standocryl VOC Clears

Standoblue Basecoat

Lobbanáspont:

- 45 - 81 °C / 113,0 - 177,8 °F

Sűrűség:

- 1.015 - 1.186 g/cm³

Szárazanyag tartalom

(hígító hozzáadása nélkül):

- 16,2 - 36,2 tömeg %
- 14,5 - 23,5 térfogat %

VOC (2004/42/EC):

2004/42/IIB(d)(420)420

Az EU határérték erre a termékre (termékkategória IIB.d) szórásra kész formában max. 420 g/l. A VOC tartalma ennek a terméknek szórásra kész formában max. 420 g/l.

Elméleti

kiadósság:

- 10 - 15 m²/l 15 mikron száraz rétegvastagságnál

Munkaeszközök tisztítása:

Használat után Standox Cleaning Thinner-el.

Fontos tudnivalók:

- Ne tegye felk a mechanikus keverőre, kivéve a Standoblue MIX151.
- A Standoblue Viscosity Adjuster hozzáadása után legjobb, ha 24 órán belül felhasználjuk.
- A vízzel hígítható termékekhez használt eszközöknek kompatibilisnek kell lenniük a vizes bázisú termékekkel.
- A vízzel hígítható termékek maradványait a hagyományos termékek maradványaitól elválasztva kell gyűjteni, különben a megsemmisítés nehezzé válik, ezáltal drágul, adott esetben lehetetlen.
- Javítási folyamatokhoz lásd Standox Lakkozási Rendszerek S15.1 - S15.4
- Bázisfesték edzése:
Beltér / Motorháztető alatti rész:
Uni színeknél:
+ 10% Standoblue Hardener
+ 10% Standoblue Viscosity Adjuster
Effekt színeknél:
+ 10% Standoblue Hardener
+ 20% Standoblue Viscosity Adjuster
Multitoning / 3-rétegű fényezések:
Uni színeknél:
+ 5% Standoblue Hardener
+ 10% Standoblue Viscosity Adjuster
Effekt színeknél:
+ 5% Standoblue Hardener
+ 20% Standoblue Viscosity Adjuster
A Standoblue Basecoat és a Standoblue Hardener keverjük össze, és csak azután adjuk hozzá a viszkozitás beállító Standoblue Viscosity Adjuster-t.

Csak szakember dolgozhatja fel! Ezek az adatok ismereteink mai állásának felelnek meg. Az információk nem kötelező érvényűek és nem vállalunk felelősséget a teljességükért. A felhasználó feladata az információk felülvizsgálata aktualitás és alkalmazhatóság szempontjából. Az adatlapokban található szellemi tulajdonok, úgy mint szabadalom, márka és szerzői jog, védettek. Minden jog fenntartva. A csomagoláson található biztonsági utasításokat és a termékre vonatkozó biztonsági adatlapok előírásait figyelembe kell venni. Fenntartjuk a jogot arra, hogy az adatlapokban lévő információkat előzetes figyelmeztetés vagy kötelezettség nélkül aktualizálás céljából megváltoztassuk vagy kiegészítsük. Az itt közölt megállapítások korlátozás nélkül érvényesek.