

3M Science.
Applied to Life.™



3M™ PPS™ 2.0 Szériájú Festéktartály rendszer

A hatékony fényezés legújabb generációja

Csatlakozzon
Ön is!

3M HÚSÉGPROGRAM
DÍJAZZUK A LOJALITÁST!



husegprogram.3m.com

Segít, hogy jobban dolgozhasson

Fényezőként büszke lehet szakmájára. Tudja, hogy a javítás minősége nagyban függ a fényező kamrában végzett munkától. Nincs ideje arra, hogy ismeretlen eszközökkel és szerszámokkal dolgozzon, melyek még nem bizonyítottak. Az idő pénz, a minőség mérvadó és az elkészült autóknak minél gyorsabban el kell hagyniuk a műhelyt.

Ezért a 3M közel 20 éve feltalálta az első eldobható festéktartály rendszert, a 3M™ PPS™ Festékelőkészítő rendszert. A fényezőknek szükségük volt egy tisztább, gyorsabb, hatékonyabb festékkeverési és festékfelhordási módszerre.

Különböző országok több száz fényezőjének több ezer órányi megfigyelése alapján a 3M tudósok áttervezték a 3M™ PPS™ rendszert, a leghatékonyabb részek megőrzése mellett.

A 3M™ PPS™ 2.0 Szériájú Festéktartály rendszer bemutatása

A tetőtől-talpig újragondolt kialakítás alapvető célja, hogy megkönnyítse az Ön életét és a festékszórás folyamatát tisztábbá és gyorsabbá tegye. Mindemellett pedig Ön egy jobb, termelékenyebb fényezővé válhat a magabiztosabb, minőségi munkavégzés révén. Ráadásul maximálisan képes lesz elérni a kiváló minőségű végeredményt, és végre képes lesz akár meghaladni is az ügyfelek és a fényezőműhely elvárásait is.

Ez a termék a forradalmi 3M™ PPS™ 2.0 a festéktartály rendszer új generációja. Ne hagyja, hogy bármi Ön és a gyorsabb, tisztább, jobb minőségű fényezés közé álljon. Keresse a 3M™ PPS™ 2.0 szériás terméket!



3M™ PPS™ 2.0 Festékszóró rendszer

Újragondolva a csatlakozástól a zárófedélig

6 helyen tökéletesítve

A fényezők által világszerte elfogadott termék. A 3M™ PPS™ festéktartály rendszer jelentős javulást jelent a fényezési termelékenységben és a minőséget tekintve, immár közel 20 éve. Mostanra pedig a 3M, hat kritikus ponton még jobbá alkotta a terméket.

3 Kupolaformájú fedél teljes átmérőjű szűrővel. Több festék fér el a szűrő alatt, amely biztosítja a munka végéig a festék átfolyását.

4 Új külső tartály minden fedél és belsőtartály készletben. Minden kartonnál új és tiszta kemény tartállyal dolgozhat, így kevésbé zavaró a festéklerakódás. A keverési arányokkal és mérési jelölésekkel ellátott külső tartályok sokkal jobbak a hagyományos mérőedényeknél.

5 Betekintési ablak. Engedi megfogni a belső tartályt tisztításnál és könnyebb fedél eltávolítást biztosít újratöltésnél. Könnyebb ellenőrizni a festékszintet.

6 Nagyobb méretű záródugó. Fejjel lefelé is stabilan és szivárgásmentesen tárolható. Kevesebb fedélfelhasználást eredményez azáltal, hogy a szűrő nem szárad be.

1 Széles adapter négy pontos csatlakozással. Maximalizálja a stabilitást szórás közben. Megkönnyíti a tisztítást.

2 Negyedfordulatos zárófedél rögzítő rendszer. Minden fedélhez hozzátartozik. Tisztább marad és gyorsabban zárható. Kevesebb alkatrészt kell kezelni.



3M™ PPS™ 2.0 Festékszóró rendszer

Leggyakoribb cikkszámok és rendelési adatok

Cikkszám	Leírás	Darab/ Doboz	Doboz/ Karton	Előző cikkszám
125 mikronos belső tartályrendszer szettek				
26740	Large (Nagy) 850ml Fedelek és Tartályok 125 mikronos szűrő	50	1	16740
26026	Standard 650ml Fedelek és Tartályok 125 mikronos szűrő	50	1	16026
26312	Midi (Közepes) 400ml Fedelek és Tartályok 125 mikronos szűrő	50	1	16312
26752	Mini (Kis) 200ml Fedelek és Tartályok 125 mikronos szűrő	50	1	16752
26758	Standard 650ml Fedelek (75) és Tartályok (50) 125 mikronos szűrő	75/50	1	16758
26375	Midi (Közepes) 400ml Fedelek (75) és Tartályok (50) 125 mik.	75/50	1	16375

Megjegyzés: minden készlet tartalmaz 32 tömítő dugót és 1 külső tartályt; minden fedél tartalmaz egy negyed fordulatos fedélzárót

200 mikronos belső tartályrendszer szettek				
26024	Large (Nagy) 850ml Fedelek és Tartályok 200 mikronos szűrő	50	1	16024
26000	Standard 650ml Fedelek és Tartályok 200 mikronos szűrő	50	1	16000
26112	Mini (Kis) 400ml Fedelek és Tartályok 200 mikronos szűrő	50	1	16112
26114	Mini (Kis) 200ml Fedelek és Tartályok 200 mikronos szűrő	50	1	16114
26761	Standard 650ml Fedelek (75) és Tartályok (50) 200 mikronos szűrő	75/50	1	16761
26175	Midi (Közepes) 400ml Fedelek (75) és Tartályok (50) 200 mik.	75/50	1	16175

Megjegyzés: minden készlet tartalmaz 32 tömítő dugót és 1 külső tartályt; minden fedél tartalmaz egy negyed fordulatos fedélzárót

80 mikronos belső tartályrendszer szettek				
26030	Standard 650ml Fedelek és Tartályok 80 mikronos szűrő	50	1	50734

Csak fedél (a negyedfordulatos fedélrögzítő rendszerrel)				
26200	Large (Nagy) / Standard Fedelek 200 mikronos szűrő	50	1	16200
26199	Large (Nagy) / Standard Fedelek 125 mikronos szűrő	50	1	16199
26204	Midi (Közepes) / Mini (Kis) Fedelek 200 mikronos szűrő	50	1	16204
26205	Midi (Közepes) / Mini (Kis) Fedelek 125 mikronos szűrő	50	1	16205

Adapterek 3M™ PPS™ 2.0 sorozathoz				
20573A	PPS 2.0 szériájú adapter, S-40A típus	10	1	50573A
26033	PPS 2.0 szériájú adapter, S-3 típus	10	1	16033
20677	PPS 2.0 szériájú adapter, S-43 típus	10	1	50677
26032	PPS 2.0 szériájú adapter, S-2 típus	10	1	16032
26036	PPS 2.0 szériájú adapter, S-6 típus	10	1	16036
20587	PPS 2.0 szériájú adapter, S-31 típus	10	1	50480
26039	PPS 2.0 szériájú adapter, S-41 típus	10	1	50587
26038	PPS 2.0 szériájú adapter, S-9 típus	10	1	16039
20458	PPS 2.0 szériájú adapter, S-14 típus	10	1	16044
20458	PPS 2.0 szériájú adapter, S-32 típus	10	1	50458
26034	PPS 2.0 szériájú adapter, S-4 típus	10	1	16034
26035	PPS 2.0 szériájú adapter, S-5 típus	10	1	16035

Accuspray™ fej a 3M™ PPS™ 2.0 szériához				
26614	Szórófej 1.4mm, Narancssárga	4	6	16612
26618	Szórófej 1.8mm, Átlátszó	4	6	16611
26620	Szórófej 2.0mm, Piros	4	6	16609

Cikkszám	Leírás	Darab/ Doboz	Doboz/ Karton
Keménytartály			
26023	Large (Nagy) külső tartály 850ml	1	4
26001	Standard külső tartály 650ml	1	4
26122	Midi (Közepes) külső tartály 400ml	1	4
26115	Mini (Kis) külső tartály 200ml	1	4



**Szüksége van az új
3M™ PPS™ 2.0 adapterre
a szórópisztolyához?
Az adapterek teljes
listáját itt találja:
www.3M.hu/PPS**

Tippek és trükkök

- A fedél eltávolítása és a belső tartály kivétele: fordítsa el a fedelet a kioldáshoz, majd helyezze ujjait a pohár alján található körkivágáshoz és nyomja a belső tartályt felfelé a fedéllel együtt.
- Használja a széles 3M™ PPS™ 2.0 szériájú záródugókat, hogy a használaton kívüli tartályt fejjel lefelé is tudja tárolni. Ez segít a szűrőt nedvesen tartani.
- Hagyjon fel a hagyományos festékkeveréssel úgy, hogy egyből a 3M™ PPS™ 2.0 szériájú tartályok belsejében keveri a festéket. Minden fedélben van egy tiszta, beépített szűrő.
- Tartsa meg a piros 3M™ PPS™ adagolóit! Működnek a 3M™ PPS™ 2.0-as sorozatú fedelekkel és tartályokkal.
- Tartson minden méretből, hogy mindig legyen megfelelő méretű tartálya munkához, csökkentve ezzel a használati költséget.

The background consists of a complex, abstract geometric pattern of overlapping triangles. The color palette is primarily red and purple, with varying shades and orientations of the shapes creating a dynamic, crystalline effect. The text is centered in the upper-middle portion of the image.

**A következő oldalpárt
függesse ki
a keverőhelységben!**

Csökkentse költségeit a munka típushoz illő megfelelő tartály kiválasztásával!

Válassza ki a megfelelő típust
a megfelelő áron az Ön igényeire szabva
és takarítson meg pénzt azáltal, hogy
csökkenti a gazdaságtalan keverés esélyét
a mindig rendelkezésre álló, különböző

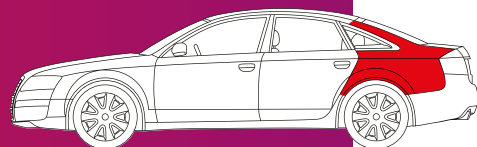
típusú 3M™ PPS™ 2.0 széria révén. Négy
méret áll rendelkezésre, hogy illeszkedjen
a leggyakoribb műhelyi javításokhoz.
Tartson mindből készleten, hogy
maximalizálja megtakarításait!



Spot vagy egyelemes javítás

Kis (Mini) Tartályok

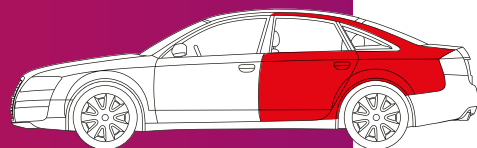
Ideális olyan területekre, amelyek 200 ml vagy
kevesebb anyagot igényelnek.



2 elemes javítások

Közepes (Midi) Tartályok

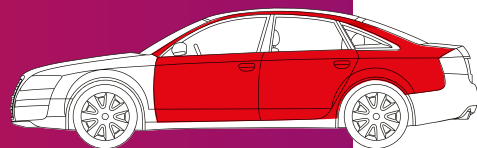
Ideális olyan területekre, amelyek 400 ml vagy
kevesebb anyagot igényelnek, mint például a lökhárítók.



3 elemes javítások

Sztenderd tartályok

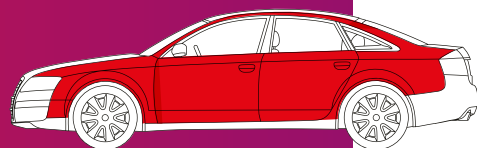
Ideális olyan területekre, amelyek 650 ml vagy
kevesebb anyagot igényelnek.



4 elemes javítások

Nagy (Large) Tartályok

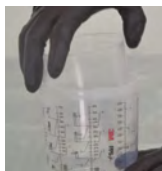
Ideális olyan területeken, amelyek 850 ml vagy kevesebb
anyagot igényelnek, beleértve a nagyméretű elemeket vagy
a lakkozást.



Mindig ürítse ki a 3M™ PPS™ tartályokat a megfelelő veszélyes anyag tárolóba.

Kérjük, hogy a helyi előírásoknak megfelelően semmisítse meg.

7 egyszerű lépés a tökéletes festési munkához.




1 Helyezzen be egy eldobható belső tartályt a külső tartályba.



4 Válassza ki a megfelelő adaptert a szórópisztolyhoz. Nyomja le és csavarja, amíg az adapter be nem záródik a fedélbe. (Látogasson el a 3M.hu oldalra, hogy megtalálja a szórópisztolyhoz illő adaptert.)



2 Keverje össze a festéket a 3M™ PPS™ 2.0 tartályban. (Megjegyzés: Csökkentse az anyagvesztést úgy, hogy nem használ hagyományos keverőedényt vagy előszűrést.)



5 Vegye le a levegőcsatlakozót, amint befejezte a festékszórást, majd fordítsa meg a pisztolyt, és húzza be a ravaszt, hogy visszaáramoljon a festék a tartályba. Csak óvatosan kezelje a 3M™ PPS 2.0-ás fedelet és a belső tartályt, segítve ezzel az anyag visszafolyását a belső tartályba.



3 Helyezze a fedelet a külső tartály tetejére úgy, hogy a fedélzár fekete leálló része a tartály hozzáférési ablaka fölé kerüljön majd nyomja le a fedelet ütközésig. Csavarjon 1/8-ad fordulatot a fedéllel az óramutató járásának megfelelően.



6 Használja a 3M™ PPS™ 2.0 tartály záródugóját a használaton kívüli anyagok lezárására és védelmére. A Típek és trükkök résznél talál információt arról, hogyan tudja biztonságosan eltávolítani a belső tartályt és fedelet a külső tartályból.

Mindig dolgozzon biztonságosan!

Győződjön meg róla, hogy megfelelő védőfelszerelésben dolgozik a fényszórókamra területén. A tipikus légzésvédelmi termékek a következők lehetnek:



3M™ Versaflo™ Szűrtlevegős rendszer V-500E regulátor



3M™ 7500-as sorozatú félálarc



3M™ 6000-es sorozatú teljes álarc



7 A helyi szabályozásokon túlmenően olvassa el a festék, vagy oldószer használatra vonatkozó biztonsági adatlapot (MSDS) a szakszerű használat és megsemmisítés megismerése érdekében.

A személyes védőfelszerelés (PPE) segít csökkenteni az egyes munkahelyi veszélyeknek való kitettségét. Végző soron a munkáltató felelőssége, hogy a teljes kockázatértékelés alapján kiválassza a legmegfelelőbb PPE-t. A kiválasztás és használat előtt mindig olvassa el a termék tulajdonságait, figyelmeztetéseit és korlátozásait.

További információért forduljon a 3M képviselőjéhez vagy hivatalos forgalmazójához, vagy látogasson el a 3M.hu oldalon belül a PPS termékekhez



Járműipari Üzletág
3M Hungária Kft.
Tel.: +36 1 270 7777
Fax: +36 1 320 0951
hu-reception@mmm.com

Kérjük ügyeljen az újrahasznosításra. Magyarországon nyomtatva, a nyomdai hibákért felelősséget nem vállalunk.
© 3M 2019. A 3M, az Accuspray, a PPS és a Versaflo a 3M cég védjegyei. Minden jog fenntartva.
60-4402-7964-8. OMG18674

A 3M termékekre vonatkozó jótállási feltételeket az éves szerződési feltételek, valamint a kötelező és alkalmazandó záradék, az egyéb jótállás vagy kártérítés kizárásával határozzák meg.